

ESTATÍSTICAS DA FUNDAÇÃO PARA A CIÊNCIA E A TECNOLOGIA (FCT)

VISÃO GLOBAL

Este documento sintetiza a informação estatística sobre a execução orçamental da FCT. Divide-se em duas secções: **(1)** investimento global; **(2)** investimento por área de atuação.

1. INVESTIMENTO GLOBAL

A FCT foi criada em 1997 e é a agência pública nacional para o financiamento da investigação em ciência, tecnologia e inovação, em todas as áreas do conhecimento. O Gráfico I ilustra o investimento da FCT no sistema científico nacional, desde 1997¹.

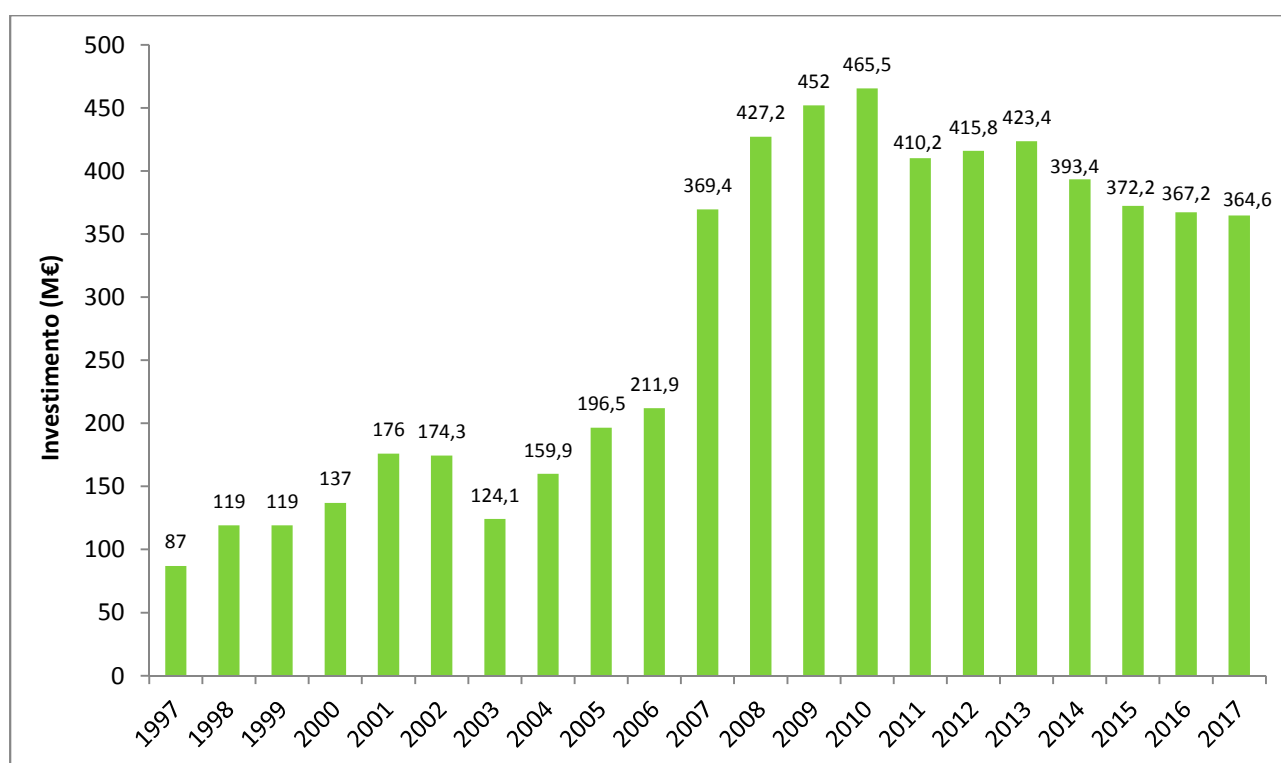


Gráfico I – Investimento anual da FCT

¹ Fonte: Departamento de Gestão e Administração, DGA/FCT, maio de 2018.

O orçamento da FCT tem contribuições maioritárias do Orçamento do Estado e de fundos estruturais da União Europeia. O Gráfico II mostra a contribuição do Orçamento do Estado e dos fundos comunitários para o investimento da FCT, entre 2003 e 2017².



Gráfico II – Investimento da FCT por fonte de financiamento

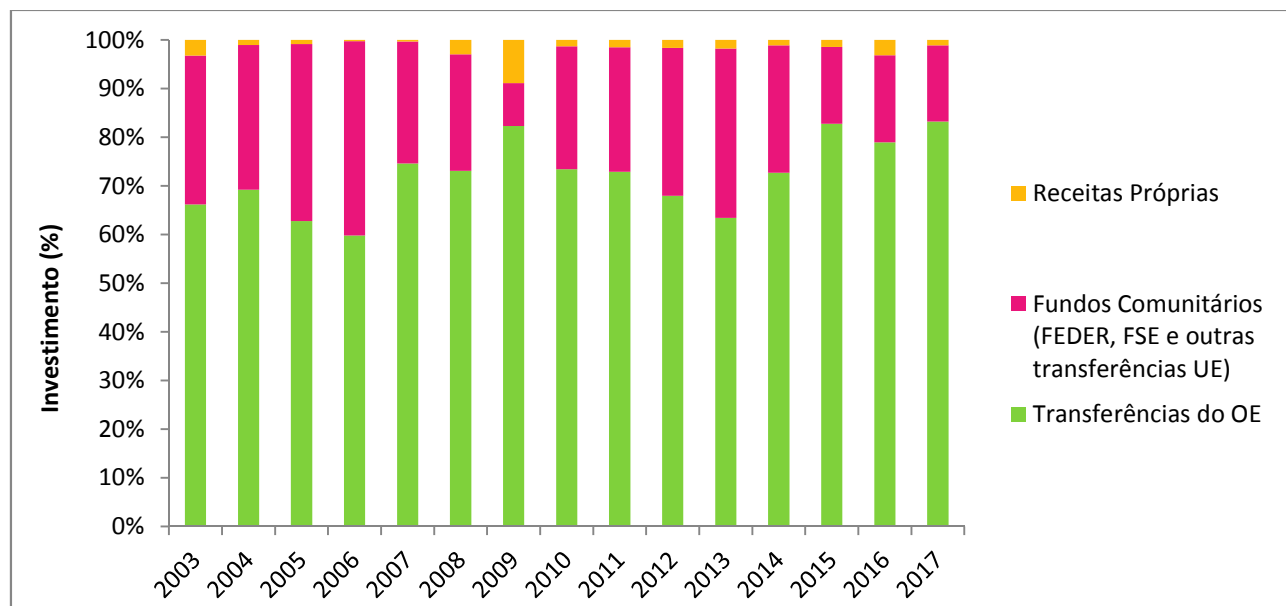


Gráfico III – Investimento da FCT (%) por fonte de financiamento

² Fonte: Departamento de Gestão e Administração, DGA/FCT, maio de 2018.

O Gráfico IV representa a evolução do investimento da FCT em valores absolutos e em percentagem da despesa do setor Estado em I&D³. Entre 2007 e 2016⁴, o investimento da FCT no SCTN representou, em média, 38,4% dos fundos do setor Estado em I&D.

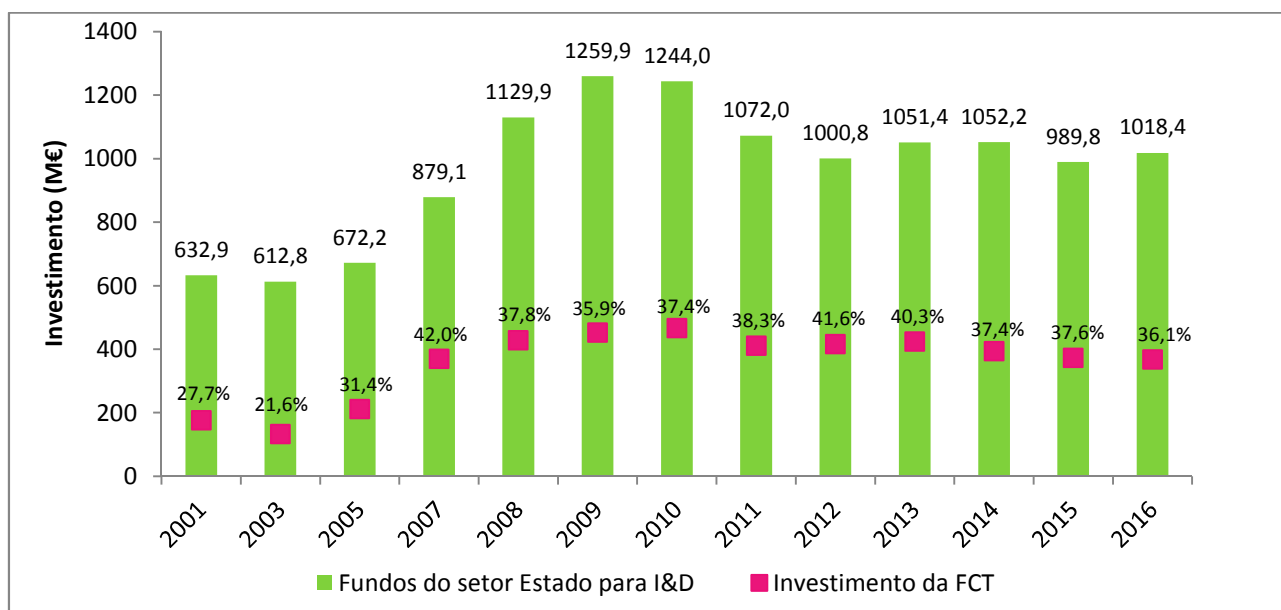


Gráfico IV – Investimento da FCT em percentagem da despesa do setor Estado em I&D

O Gráfico V mostra a evolução da execução do orçamento de investimento e do orçamento de gestão da FCT; em 2017 correspondeu a 97,06% e 2,94% da execução total, respetivamente.

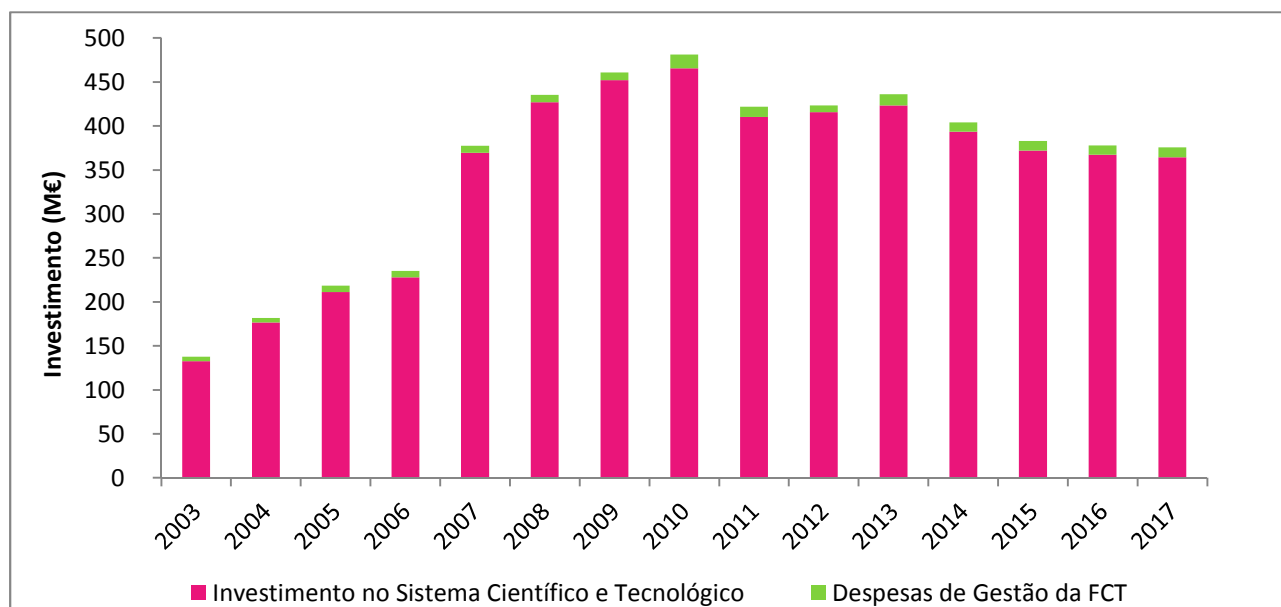


Gráfico V – Execução dos orçamentos de investimento e de gestão da FCT

³ Fontes: IPCTN e Departamento de Gestão e Administração, DGA/FCT.

⁴ Ainda não foram publicados os dados de 2017 sobre os Fundos do Setor Estado para I&D.

2. EXECUÇÃO POR ÁREA DE ATUAÇÃO EM 2017

A FCT apoia diretamente a I&D através de programas específicos nas várias áreas de intervenção, categorizadas em: Formação Avançada (bolsas⁵), Emprego Científico (contratos), Projetos de I&D (em todos os domínios científicos), Instituições de I&D (Laboratórios Associados, Unidades de I&D), Cooperação Internacional (cooperação bilateral, quotas em organizações internacionais e parcerias internacionais) e Outras Atividades⁶, designadamente a promoção da cultura científica.

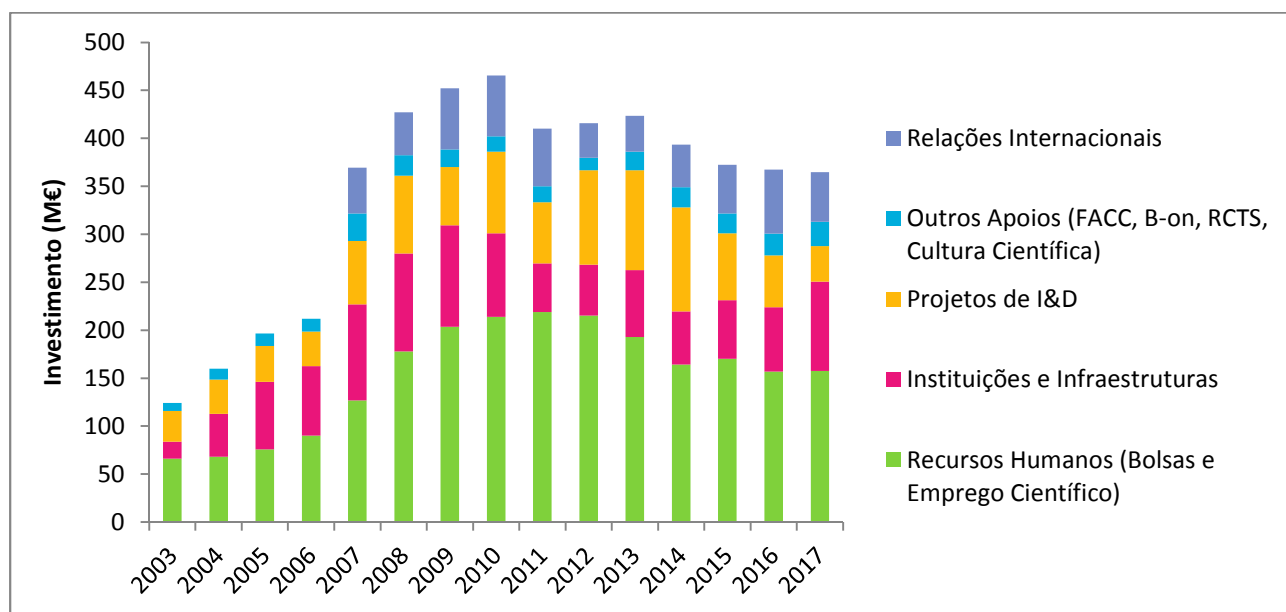


Gráfico VI – Execução do orçamento de investimento da FCT por área de atuação

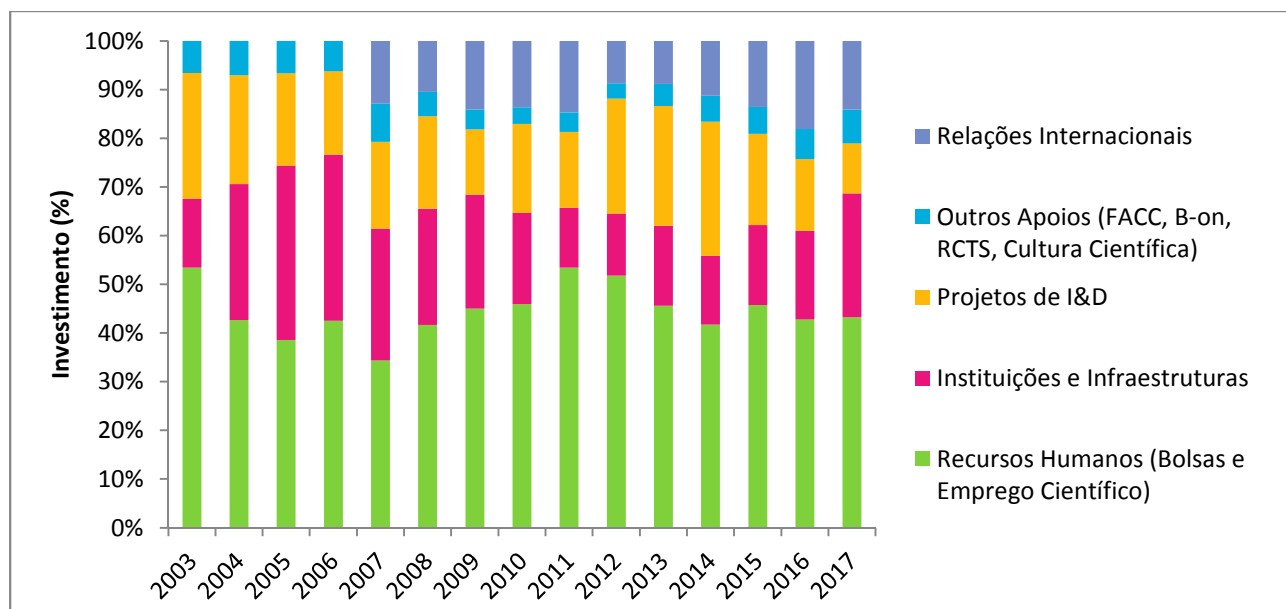


Gráfico VII – Execução do orçamento de investimento (%) por área de atuação

⁵ Inclui bolsas concedidas nos concursos individuais e programas de doutoramento.

⁶ Inclui B-on, Fundo de Apoio à Comunidade Científica (FACC), Rede Ciência, Tecnologia e Sociedade (RCTS) e Cultura Científica.

Em 2017, 43% do investimento destinou-se a Bolsas e Emprego Científico⁷, 26% ao financiamento de Instituições e Infraestruturas de I&D, 10% a Projetos de I&D, 14% à Cooperação Internacional e 7% a Outras Atividades.

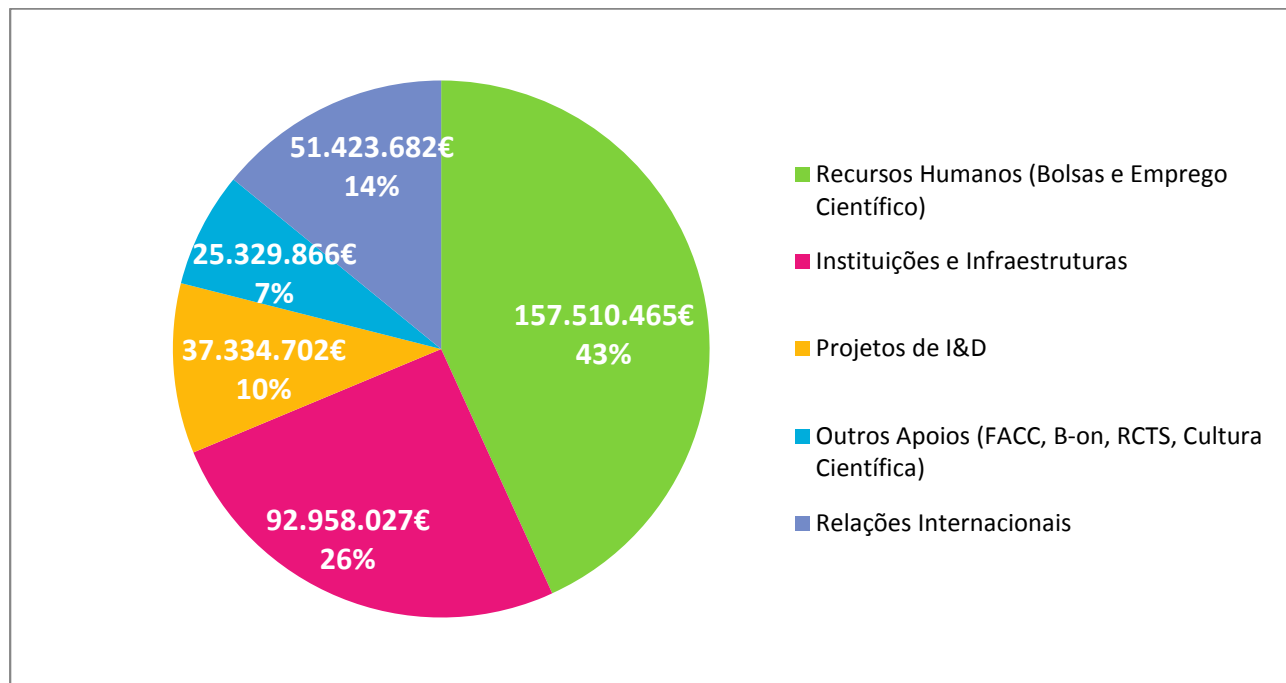


Gráfico VIII – Investimento (%) por área de atuação em 2017

⁷ Note-se que há recursos humanos financiados através do investimento nas demais áreas de atuação.